

GEM Aspies & Cie

Ecrire en FALC




Un document FALC ou français facile permet à tout le monde de comprendre ce qui est écrit.

Règles de base du français facile

Les mots :

- J'écris des mots simples et courts
- J'explique les mots difficiles
- J'écris "je"
- J'écris le prénom plutôt que le pronom (elle, il, iel...) d'une personne
- J'écris des mots en français
- Je simplifie les informations chiffrées avec des mots




Les phrases :


- J'écris des phrases courtes
- Je liste les informations (avec tirets, puces, symboles...)
- J'écris des phrases affirmatives
- J'écris au présent



La signification :

<ul style="list-style-type: none"> • Je regroupe les informations par sujet • J'écris des références connues de tous le monde • Je donne des exemples et du contexte • J'écris sans métaphore • J'illustre une idée avec une image 	
---	---

La mise en page :

<ul style="list-style-type: none"> • J'utilise le format A4 • J'écris en noir sur du blanc si possible • Je retourne à la ligne à la fin d'une phrase. C'est bien qu'il y ait beaucoup d'espace. • J'utilise une police sans empattements (Arial, Calibri...) • J'écris en oblique, pas en italique • J'écris en taille 12 ou 14 • J'aligne le texte à gauche • J'écris en minuscule • J'écris sans souligner • J'utilise de couleurs différentes 	
---	---



J'ajoute le logo FALC sur le document si :

- toutes les règles sont respectées
- le document est validé par les personnes concernées